

Die Darmreinigung mit Endofalk® - Hinweise für den Patienten

français

Name des Patienten: _____

Untersuchung am _____ um _____ Uhr

Le lavage intestinal par Endofalk®


Endofalk® est une solution isotonique buvable à base de différents sels et de macrogol dans le but d'un lavage intensif de tout le tractus intestinal. La prise orale est facilitée par une aromatisation équilibrée (arôme oranges-fruits de la passion ou ananas-citrons). La solution est sans sucre. Aucun échange au niveau des sels n'a lieu lors du lavage intestinal, si bien que l'équilibre hydrique et électrolytique demeure inchangé.

Préparation de la solution buvable


Le contenu de deux sachets donne 1 litre de la solution buvable. Ne changer en aucun cas les proportions données de deux sachets par litre.



Vider le contenu des deux sachets dans un récipient.



Ajouter $\frac{1}{2}$ litre d'eau courante tiède et laisser dissoudre.




Ajouter ensuite $\frac{1}{2}$ litre d'eau courante froide.

Déposer la solution au réfrigérateur; boire la solution de préférence fraîche, son goût en est meilleur. La solution ainsi préparée est à boire dans un délai de 48 heures.

Recommandation de prise de la solution

Veillez préparer la solution buvable d'Endofalk® selon la quantité qui vous a été prescrite comme suit : 6 sachets d'Endofalk® correspondent à une solution buvable de 3 litres, 8 sachets d'Endofalk® correspondent à une solution buvable de 4 litres.



Boire un verre toutes les 10 minutes

La solution sera prise dans des doses de 200-300 ml (environ un verre) toutes les 10 minutes jusqu'à la prise totale de la solution ou jusqu'à ce que l'élimination rectale devienne claire.

Nous recommandons de répartir l'absorption de la solution buvable en plusieurs prises : boire une partie la veille de l'examen en fin d'après-midi ou en soirée et la quantité restante le matin de l'examen.

Selon les directives de votre médecin, la quantité totale de la solution peut être aussi prise le jour de l'examen. La prise se fait alors en général 4 heures environ avant le début de l'examen.

Ne prendre aucune nourriture 2-3 heures avant la prise d'Endofalk®. Seulement après l'examen, il vous est possible de manger.

Informez votre médecin traitant avant l'examen si Endofalk® a eu peu d'effet, afin de pouvoir réaliser un lavage rectal.

Pour les diabétiques, la solution est neutre.

Chez les femmes sous contraception orale, ces mesures d'élimination fécale peuvent diminuer l'efficacité de la pilule. Reprendre de suite le traitement anti-contraceptif.

Pour les patients qui prennent régulièrement des médicaments : veuillez informer votre médecin, étant donné que le rinçage de l'intestin peut avoir pour conséquence l'élimination de médicaments qui, par conséquent, ne peuvent plus agir.

Une alimentation légère et une hydratation importante (boissons claires, thé) la veille de l'examen influencent de manière positive la préparation de l'examen.

Pour la protection des appareils sensibles et pour éviter le bouchage des instruments, il est recommandé de ne pas manger 5 jours avant l'examen des aliments à base de grains, ou avec des peaux dures (par exemple, produits végétaux, raisin, musli, tomates, noix, pavots, kiwis et autres fruits).